

# SISTEMA PROSHOWER®

## PROSHELF

AÇO INOXIDÁVEL AISI 316/1.4404-V4A

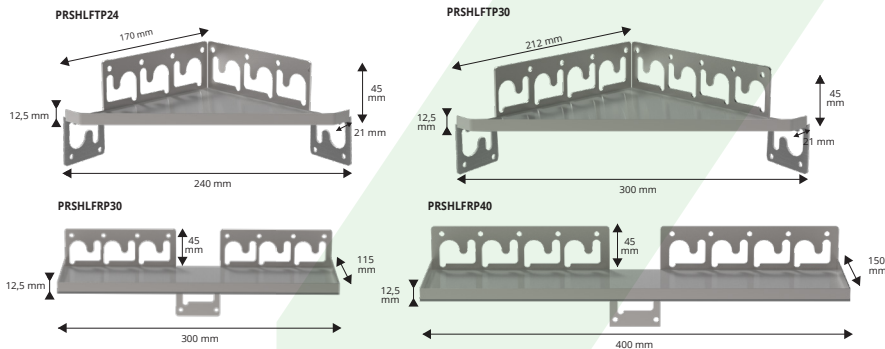
PROSHELF são prateleiras em aço inoxidável AISI 316/1.4404-V4A. Graças às suas abas de fixação perfuradas, são facilmente instaladas na parede durante a colocação do revestimento cerâmico. Estão disponíveis em 2 formatos, triangulares dos cantos e retangulares. Estas prateleiras são adequadas para a instalação em casas de banho e cozinhas.

### PROSHELF - AÇO INOXIDÁVEL AISI 316/1.4404-V4A PRATELEIRA TRIANGULAR

Artigo	Dimensão	Pç/Pack.
PRSHLFTP24	170 mm x 240 mm	1
PRSHLFTP30	212 mm x 300 mm	1

### PROSHELF - AÇO INOXIDÁVEL AISI 316/1.4404-V4A PRATELEIRA TRIANGULAR

Artigo	Dimensão	Pç/Pack.
PRSHLFRP40	150 mm x 400 mm	1
PRSHLFRP30	115 mm x 300 mm	1

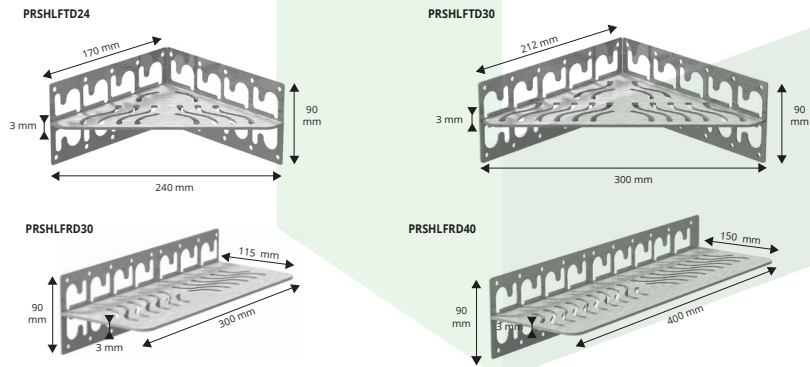


### PROSHELF - AÇO INOXIDÁVEL AISI 316/1.4404-V4A PRATELEIRA TRIANGULAR

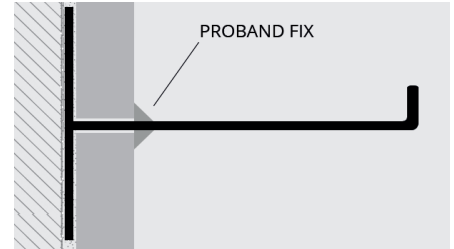
Artigo	Dimensão	Pç/Pack.
PRSHLFTD24	170 mm x 240 mm	1
PRSHLFTD30	212 mm x 300 mm	1

### PROSHELF - AÇO INOXIDÁVEL AISI 316/1.4404-V4A PRATELEIRA RECTANGULAR

Artigo	Dimensão	Pç/Pack.
PRSHLFRD40	150 mm x 400 mm	1
PRSHLFRD30	115 mm x 300 mm	1



### EXEMPLOS DE ASSENTAMENTO



1. Escolha "PROSHELF" de acordo com a forma e tamanho desejados.
2. Aplique o adesivo no suporte onde a prateleira será instalada.
3. Pressione a aba de ancoragem no adesivo;
4. Coloque os azulejos tendo o cuidado de os alinhar com a prateleira. Remover imediatamente os resíduos adesivos da superfície da prateleira.
5. Vede cuidadosamente as juntas entre a prateleira e os azulejos com o PROBAND FIX para evitar a estagnação da água. Remova qualquer resíduo de argamassa da superfície da prateleira.

